

NOM :

Prénom :

date :

CM

LECTURE UTILE

N° 02

total : / 22

note : / 20

1- Lis attentivement la première page (10 minutes) puis réponds au stylo noir aux questions de la page 2 sans regarder.

2- Une fois terminé, complète tes réponses au stylo bleu en regardant la première page.

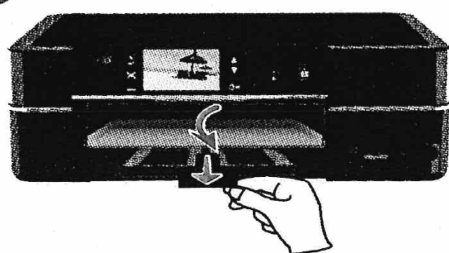
LIRE UTILE 2

IMPRIMANTE IM-DASKJET 3520

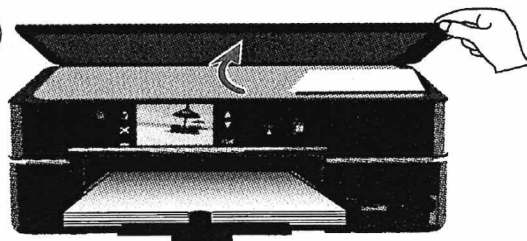
* 4 cartouches 364



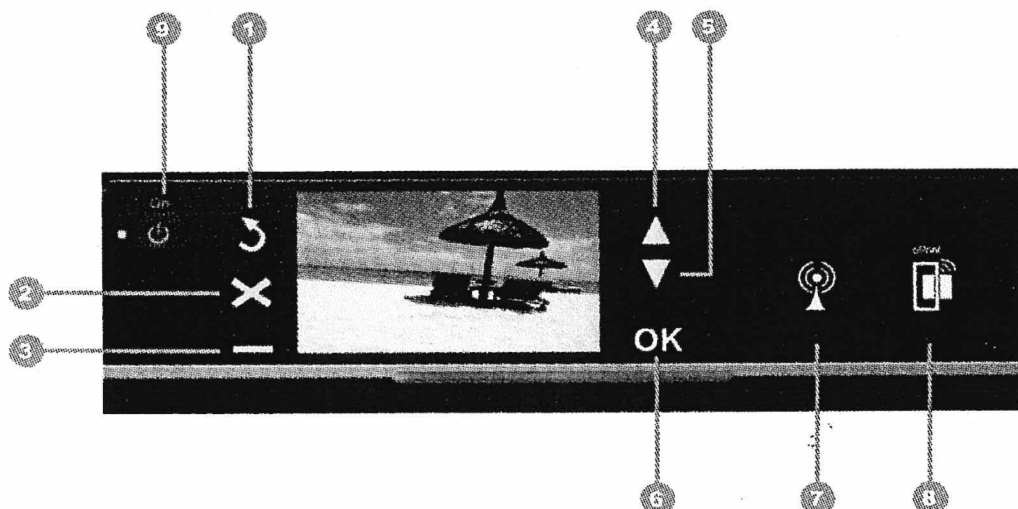
1



2



3 panneau de commande



1	Retour : retourne à l'écran précédent.	6	OK : Confirme la sélection avant l'impression
2	Annuler : interrompt l'opération en cours et revient à l'écran d'accueil.	7	Boutons et voyant d'état sans fil : Un voyant bleu indique une connexion sans fil. Appuyez sur le bouton pour afficher l'état liaison sans fil et les options de menu.
3	Bouton sélection : Le bouton se modifie en fonction de ce qui est affiché à l'écran.	8	Bouton e-print : appuyer sur le bouton permet d'afficher le menu Services Web où vous pouvez afficher l'adresse électronique de l'imprimante et effectuer la configuration e-print.
4	Bouton du haut : Utilisez ce bouton pour parcourir les menus.	9	Bouton marche/arrêt : permet d'allumer ou d'éteindre l'imprimante.
5	Bouton du bas : Utilisez ce bouton pour sélectionner le nombre de copies.		

MADE IN CHINA



QUESTIONNAIRE

1 - De quel appareil s'agit-il ?

2 - Donner le nom exact de cette machine.

3 - Peut-elle imprimer en couleurs ?

4 - Nommer les couleurs des cartouches.

5 - Est-elle fabriquée au Japon ?

6 - A-t-on besoin de soulever le couvercle pour placer la feuille à imprimer ?

7 - Quelle photo indique qu'il faut abaisser et tirer une languette pour installer un paquet de feuilles en attente ?

8 - Combien de touches figurent sur le panneau de commande ?

9 - Sur quelle touche faut-il appuyer pour allumer l'appareil ?

10 - Quelle fonction a aussi cette touche ?

11 - Où faut-il appuyer pour revenir à l'écran d'accueil ?

12 - Expliquer la fonction de la touche 6.

13 - Que signifient les 2 triangles sur le panneau ?

14 - Est-ce que cette imprimante permet une connexion sans fil ?

15 - Indiquer la suite de touches sur lesquelles appuyer pour imprimer 3 copies avant d'éteindre l'imprimante.