

NOM :

Prénom :

date :

CM

LECTURE UTILE


N° 10

points : / 25

note : / 20

1- Lis attentivement la première page (10 minutes) puis réponds au stylo noir aux questions de la page 2 sans regarder.

2- Une fois terminé, complète tes réponses au stylo bleu en regardant la première page.



ALÉSIA


MuséoParc

L'HISTOIRE EN GRAND !


LE CENTRE D'INTERPRÉTATION

NOUVEAUTÉ 2014

1



Vercingétorix face à César...



Sur un espace de 1200 m² totalement dédié à l'évocation de la gigantesque bataille d'Alésia, découvrez objets, panoplies de guerriers gaulois et romains, machines de guerre...

Le MuséoParc Alésia est une réalisation du Conseil Général de la Côte-d'Or (région Bourgogne).

Horaires d'ouverture

Le Centre d'interprétation, les vestiges de la ville gallo-romaine et la Statue de Vercingétorix.

	février	mars	avril mai - juin	juillet août	septembre	octobre	novembre
de 10 à 17h	X	X					X
de 10 à 18h			X		X	X	
de 10 à 19h				X			

Ouverture 2014
Tous les jours, y compris les dimanches et jours fériés
À partir du 14/02


Fermeture 2014
du 2/01 au 13/02

Accès : le site bénéficie d'une excellente desserte

ALÉSIA, balisage communauté de communes


Par la route :

- De Paris prendre l'autoroute A6 sortie n° 23 à Bierre-les-Semur
- De Dijon prendre l'autoroute A38 puis RD 905




2

LA VILLE GALLO-ROMAINE



3

LA STATUE DE VERGINGÉTORIX



**" PETITS ET GRANDS
VENEZ TOUS À ALÉSIA
VISITER CE MUSÉE
LUDO-HISTORIQUE "**



QUESTIONNAIRE

1 - Comment se nomme ce musée ?

.....

2 - Dans quelle région de France se situe-t-il ?

.....

3 - De quels personnages de l'Histoire parle-t-il ?

.....

4 - Quelle célèbre bataille entre Gaulois et Romains y a été reconstituée ?

.....

5 - Le MuséoParc propose 3 lieux principaux à visiter : donner leur nom.

.....

.....

6 - Qu'offre en supplément aux visiteurs le Centre d'Interprétation ?

.....

.....

7 - A-t-on la possibilité de visiter ce musée le 5 février 2014 ?

.....

8 - Quelles sont les dates de fermeture en 2014 ?

.....

9 - Reste-t-il ouvert tout le mois de février ?

.....

10 - Jusqu'à quelle heure peut-on le visiter au mois de Mars ?

.....

11 - Quels sont les mois de l'année où la fermeture est la plus tardive ?

.....

12 - Citer les mois où le musée ferme à 18 heures ?

.....

13 - Quelle autoroute faut-il prendre au départ de Paris pour y aller ?

.....

14 - À quel numéro de bretelle faut-il sortir de l'autoroute ?

.....

15 - Combien de temps prend en moyenne le trajet Paris-Alésia en voiture ?

.....